






0 0 0	1 1 1	2 2 2	3 3 3
5 5 5	8 8 8	13 13 13	20 20 20
40 40 40	100 100 100	? ? ?	  

? - nie mam pojęcia ile to zajmie ☕ - potrzebna przerwa

Jak grać?

Każdy estymator posiada talię kart do planowania pokera o wartościach takich jak 0, 1, 2, 3, 5, 8, 13, 20, 40 i 100. Wartości reprezentują liczbę story points, dni idealnych lub inne jednostki, w których zespół zdecyduje szacować funkcjonalności.

1. Osoby estymujące omawiają daną funkcję, w razie potrzeby zadając pytania osobie za nią odpowiedzialnej.
2. Gdy funkcja zostanie w pełni omówiona, każda osoba z zespołu, wybiera jedną kartę, która reprezentuje jego oszacowanie.
3. Wszyscy ujawniają swoją estymatę w tym samym czasie.

Jeśli wszystkie osoby wskazały tę samą wartość, staje się to oficjalną estymatą. Jeśli nie, szacunki są omawiane. Wysokie i niskie estymaty powinny szczególnie wytłumaczyć swój wybór. Po dalszej dyskusji każda osoba raz jeszcze wybiera kartę szacunkową, a wszystkie karty są ponownie ujawniane w tym samym czasie.

Proces planowania pokera jest powtarzany do momentu osiągnięcia konsensusu lub do czasu, gdy wszyscy zdecydują, że zwinne oszacowanie i planowanie konkretnego elementu wymaga odroczenia, do czasu uzyskania dodatkowych informacji.



PLANNING POKER

<p>WIEDZA BABEL</p>	<p>WIEDZA BABEL</p>	<p>WIEDZA BABEL</p>	<p>WIEDZA BABEL</p>
<p>WIEDZA BABEL</p>	<p>WIEDZA BABEL</p>	<p>WIEDZA BABEL</p>	<p>WIEDZA BABEL</p>
<p>WIEDZA BABEL</p>	<p>WIEDZA BABEL</p>	<p>WIEDZA BABEL</p>	<p>WIEDZA BABEL</p>